

BALANCE MERCADO LABORAL

COMUNIDAD AUTÓNOMA DEL PAÍS VASCO



Cuarto Trimestre 2020

Erakunde autonomiaduna

Organismo Autónomo del

EUSKO JAURLARITZA



GOBIERNO VASCO

ENPLEGU ETA GIZARTE
POLITIKETAKO SAILA

DEPARTAMENTO DE EMPLEO
Y POLÍTICAS SOCIALES

 **Lanbide**

Este informe trata de analizar los principales hitos del mercado laboral vasco durante el cuarto trimestre de 2020 a través del comportamiento de sus variables más importantes. Se han considerado indicadores directamente vinculados con el mercado laboral (desempleo registrado, afiliación a la Seguridad Social y registro de contratos), así como las principales operaciones estadísticas destinadas a medir la población en su vertiente de actividad laboral (Encuesta de Población en Relación con la Actividad, PRA, del Instituto Vasco de Estadística).

Contenido

Contexto económico	4
Paro registrado en Lanbide	5
Afiliación a la Seguridad Social.....	6
Personas Contratadas y Contratos.....	7
Ocupación y Paro según la encuesta Población en Relación con la Actividad (PRA) del Eustat.....	8

Contexto económico

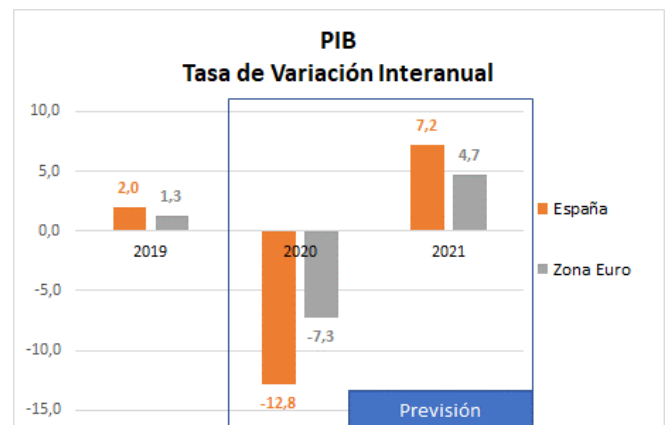
La previsión del PIB de Euskadi para el cuarto trimestre muestra un descenso interanual del 7,3%, siendo la previsión para el conjunto del año 2020 de un -9,4%

Según la previsión de diciembre de la Dirección de Economía y Planificación del Gobierno Vasco, la tasa de variación interanual del PIB de Euskadi en el cuarto trimestre del año se situará en -7,3%. En cuanto a las previsiones de crecimiento de la economía vasca para el periodo 2020-2021 se prevé que la crisis económica será menos severa de lo que estimó anteriormente (-10,1%), pero también que la recuperación será más lenta, como consecuencia de la intensidad de la segunda ola de contagios de la pandemia.

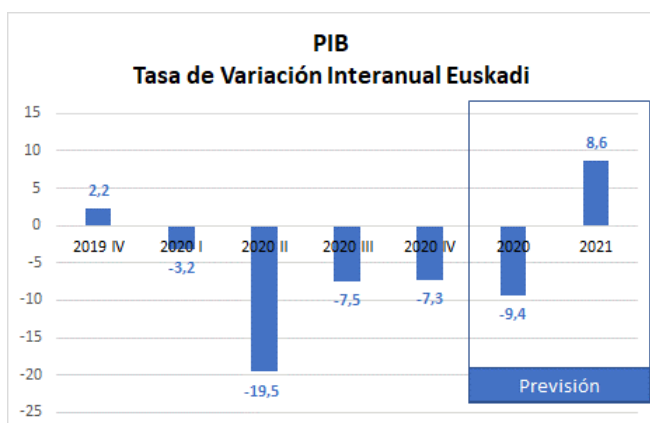
De hecho, el rebrote de la pandemia y las restricciones impuestas para su control tendrán un importante impacto en el turismo, la restauración y las actividades culturales, por lo que la recuperación iniciada en el tercer trimestre se verá frenada en los últimos meses del año. En concreto, se prevé una caída del PIB del 9,4% para 2020. La recuperación llegará en el segundo trimestre de 2021, tras un primer trimestre de crecimiento nulo, lo que arrojará un crecimiento positivo de la actividad en 2021 del 8,6%.

Más en detalle, los dos principales componentes de la demanda interna registrarán significativos descensos en 2020, al igual que ocurre en el análisis sectorial, donde todas las ramas caerán de forma abrupta. Para 2021, se espera que todos los agregados del PIB, tanto por el lado de la oferta como de la demanda, contribuyan positivamente al avance de la actividad económica.

En cuanto a las economías española y de la zona euro, tal y como se muestra en la tabla de abajo, la previsión del Consensus Forecast para la Zona Euro para el año 2020 es de un -7,3% y la previsión del FMI para España para el mismo año es de un -12,8%. Las previsiones para el año 2021 son de un +4,7% para la Zona Euro y de un +7,2% para España.



Fuentes: INE, Eurostat, FMI, Consensus Forecast, Informe "Coyuntura en un clic Enero 2021"

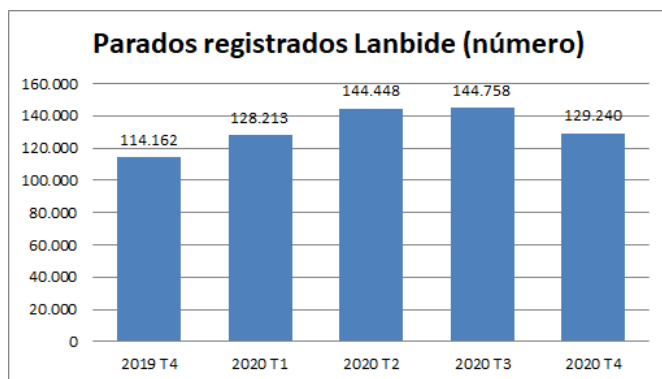


Fuentes: Eustat, Departamento de Hacienda y Economía: Dirección de Economía y Planificación, Informe Coyuntura en un clic Enero 2021

Paro registrado en Lanbide

La evolución de personas paradas registradas en Lanbide ha sido de un -10,7% intertrimestral: -8.685 mujeres y -6.833 hombres

El número de **personas paradas registradas** en las oficinas de Lanbide ha bajado en 15.518 en el cuarto trimestre de 2020, con respecto al trimestre anterior. El número total de parados registrados se sitúa en 129.240, habiendo experimentado un descenso intertrimestral del 10,7% y un incremento interanual del 13,2%.

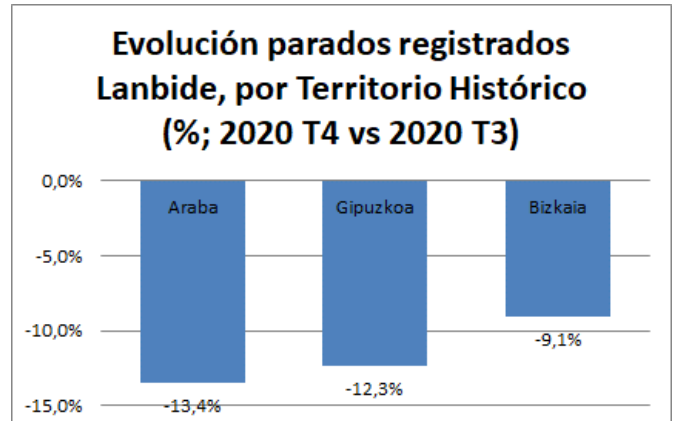


Fuente: Servicio de Análisis, Estudios y Estadísticas. Gabinete Técnico de Lanbide

Por sexo, la evolución del número de parados registrados en Lanbide, respecto al trimestre anterior, ha sido de -8.685 entre las mujeres y -6.833 entre los hombres. En el primer caso, el número de parados se ha situado en 70.342 y en el segundo caso en 58.898.

Por edad, el mayor descenso de personas paradas en términos absolutos, respecto al trimestre anterior, se ha producido en el tramo de 25-34 años (-4.892), seguido del tramo de 16-24 años (-3.933); 35-44 años (-2.978); 45-54 años (-2.114) y 55-64 años (-1.601).

Por Territorio Histórico, en términos relativos y respecto al trimestre anterior, ha sido Araba el territorio con mayor descenso de personas paradas (-13,4%; -3.373), seguido de Gipuzkoa (-12,3%; -4.844) y Bizkaia (-9,1%; -7.301).



Fuente: Servicio de Análisis, Estudios y Estadísticas. Gabinete Técnico de Lanbide

Por procedencia, en términos relativos y respecto al trimestre anterior, se han producido descensos del 14,2% de personas paradas entre los extranjeros y -10,0% de personas paradas entre los autóctonos, situándose en 20.435 personas paradas extranjeras y 108.805 personas paradas autóctonas.

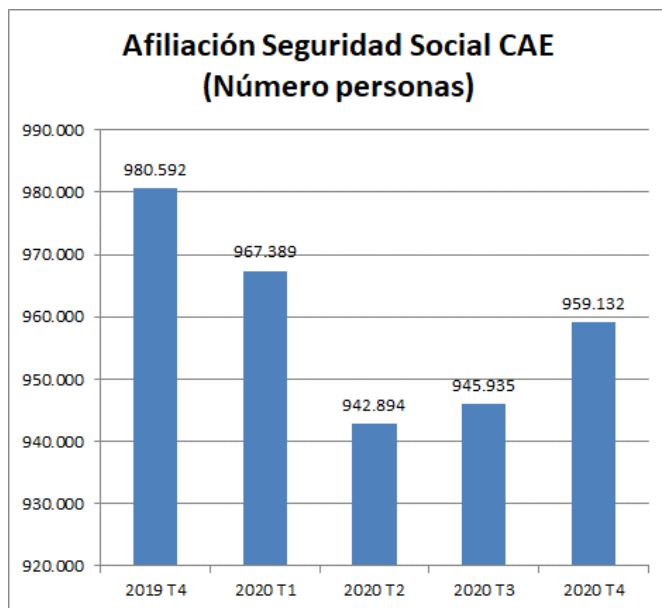
Por nivel de estudios, respecto al trimestre anterior, el colectivo con mayor descenso de personas paradas ha sido el de las personas con estudios universitarios (-14,5%), seguido del colectivo de personas con estudios de Bachiller (-13,9%), el colectivo de personas con estudios hasta Obligatorio (-10,1%) y estudios de Formación Profesional (-8,3%).

Por Actividad Económica, los sectores con mayor descenso de personas paradas en términos absolutos y respecto al trimestre anterior han sido: (i) Comercio al por menor (-1.693); (ii) Servicios de comidas y bebidas (-1.387); y (iii) Educación (-1.129). Prácticamente no ha habido ninguna actividad con incremento de personas paradas, destacan las siguientes: (i) Fabricación de vehículos de motor, remolques y semirremolques (+79); (ii) Fabricación de otro material de transporte (+30) y (iii) Pesca y acuicultura (+23).

Afiliación a la Seguridad Social

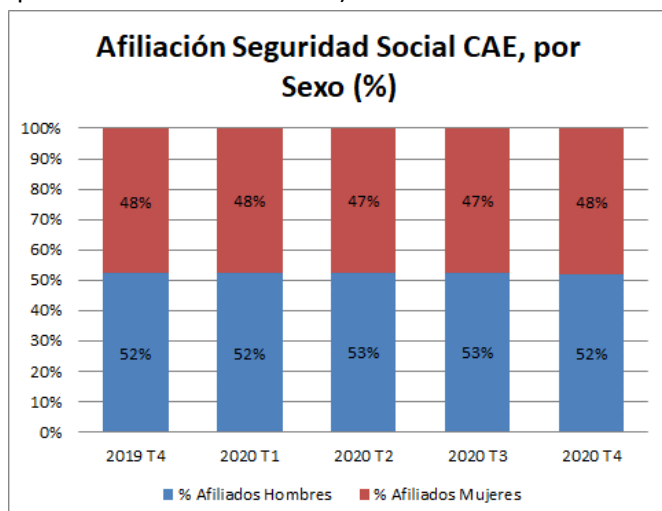
El número de personas afiliadas a la Seguridad Social en alta laboral se ha situado en 959.132, con un incremento del 1,4% respecto al trimestre anterior

En el cuarto trimestre del año 2020 el número de afiliados a la Seguridad Social en la CAE se ha situado en 959.132 personas, con un incremento del 1,4% respecto al trimestre anterior y un descenso del 2,2% en relación al mismo trimestre del año anterior.



Fuente: Ministerio de Empleo y Seguridad Social

Por sexo, la distribución del colectivo de afiliados se ha mantenido prácticamente estable en los últimos cinco trimestres analizados. Tal y como se muestra en la siguiente tabla, los hombres representan un 52% de los afiliados y las mujeres un 48% (un punto porcentual más que en el trimestre anterior).



Fuente: Ministerio de Empleo y Seguridad Social

Por Territorio Histórico, Bizkaia ha concentrado el 50,2% de los afiliados, seguido de Gipuzkoa (33,5%) y Araba (16,3%). Respecto al trimestre anterior, Bizkaia ha experimentado un incremento de 7.755 afiliados, seguido de Gipuzkoa (+3.799) y Araba (+1.643).

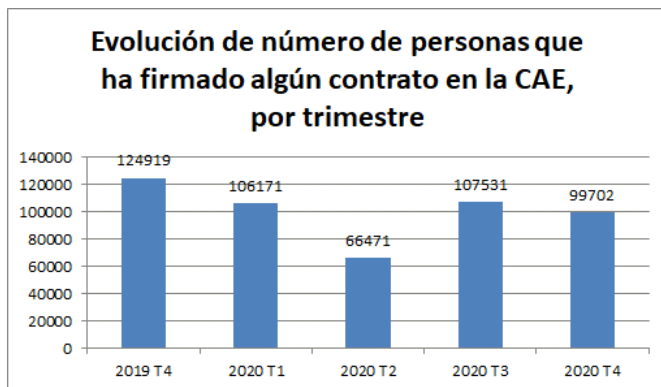
Por secciones de Actividad Económica, según datos medios del último mes del trimestre, las secciones de actividad que mayor peso han tenido en cuanto al número de afiliados en el cuarto trimestre, han sido los siguientes: (i) Industria manufacturera (17,6%); (ii) Comercio al por mayor y al por menor, reparación de vehículos de motor y motocicletas (14,2%); (iii) Actividades sanitarias y servicios sociales (11,5%). Considerando los datos del cuarto trimestre de 2020 con respecto al trimestre anterior, entre las secciones de actividad con incrementos en cuanto al número de personas afiliadas, destacan: educación (+10.992); actividades artísticas, recreativas y de entretenimiento (+1.225); y (iii) actividades profesionales científicas y técnicas (+1.000).

Por procedencia, según datos medios del último mes del trimestre, el colectivo de afiliados a la Seguridad Social con nacionalidad extranjera ha descendido un 2,1%, situándose en 68.655 afiliados extranjeros. Este colectivo concentra el 7,2% del total de afiliados frente al 92,8% de afiliados autóctonos. La afiliación de los hombres extranjeros ha bajado un 2,8% y la afiliación de las mujeres extranjeras un -1,2%. Por Territorio Histórico, el número de personas afiliadas extranjeras ha descendido en Araba y Gipuzkoa (-7,2% y -3,1%, respectivamente) y ha incrementado en Bizkaia (+0,7%).

Personas Contratadas y Contratos

En el cuarto trimestre el número de personas que ha firmado algún contrato ha disminuido un 7,9%, con un total de 195.714 contratos firmados.

En el cuarto trimestre del año 2020, el **número de personas que ha firmado algún contrato** en la CAE ha sido de 99.702, un 7,9% menos que en el trimestre anterior. Por sexo, la disminución ha sido de un 9,1% entre los hombres y de un 5,4% en el caso de las mujeres.



Fuente: Servicio de Análisis, Estudios y Estadísticas. Gabinete Técnico de Lanbide

Por nivel de estudios, el 42,7% del total de las personas contratadas cuenta con estudios hasta Obligatorio, seguido de las personas con estudios de Bachiller (21,3%), estudios Universitarios (18,7%) y estudios de Formación Profesional (16,8%).

Por edad, el intervalo de 25-34 años es el que mayor número de personas contratadas ha concentrado (29,0%) sobre el total de personas contratadas en el cuarto trimestre de 2020. Respecto al trimestre anterior, el número de personas contratadas ha disminuido en todos los colectivos, destacando el colectivo del intervalo de menores de 24 años (-18,1%).

Por procedencia, el 84,2% de las personas contratadas son autóctonas y el 15,8% tiene nacionalidad extranjera (1,9 puntos menos que en el trimestre anterior). Entre el colectivo de extranjeros, las nacionalidades que más destacan son la latinoamericana (43,5%), seguida de la europea comunitaria y no comunitaria (20,9%) y la norteafricana (15,4%).

En cuanto al **número de contratos firmados** en el cuarto trimestre, con puesto de trabajo en la CAE, se han contabilizado un total de 195.714 (2 veces el número de personas contratadas). Con respecto al trimestre anterior, el número de contratos firmados ha incrementado un 4,1%.



Fuente: Servicio de Análisis, Estudios y Estadísticas. Gabinete Técnico de Lanbide

Por tipo de contrato se continúa con la tendencia habitual, habiéndose firmado un 7,6% de contratos indefinidos (0,6 puntos inferior que en el trimestre pasado), frente a un 92,4% de contratos temporales. Los contratos a tiempo parcial han constituido el 38,8% del total (0,4 puntos porcentuales superior que en el trimestre anterior).

Por Territorio Histórico, en términos relativos respecto al trimestre anterior, ha sido Bizkaia el único territorio histórico con incremento de número de contratos (+11,6%). En Gipuzkoa el número de contratos ha disminuido un 3,5% y en Araba -2,4%. El mayor número de contratos se ha dado en Bizkaia (52,5%; 102.750); seguido de Gipuzkoa (28,9%; 56.603) y Araba (18,6%; 36.361).

Por tipo de actividad, los sectores que mayor número de contratos han concentrado han sido (i) actividades sanitarias y de servicios sociales (16,5%); (ii) industria manufacturera (15,4%); (iii) comercio (13,2%); y (iv) actividades administrativas (11,2%). Entre los hombres, el sector que más destaca es la industria manufacturera (23,5%) y entre las mujeres las actividades sanitarias y servicios sociales (25,7%).

Ocupación y Paro según la encuesta Población en Relación con la Actividad (PRA) del Eustat

Frente a una tasa de paro del 11,2%, la tasa de ocupación alcanzada ha sido de un 49,8%

En el trimestre analizado, la **tasa de ocupación** de la población de entre 16-64 años en la CAE ha sido del 49,8% (53,8% en el caso de los hombres y 46,1% en el caso de las mujeres). El total de personas ocupadas ha sido de 930.500 (+14.200 personas respecto al trimestre anterior). En el caso de los hombres se ha llegado a 482.700 personas ocupadas con un aumento del 0,4% respecto al trimestre anterior, mientras que en el caso de las mujeres el número de personas ocupadas se ha posicionado en 447.800 (+2,9%, respecto al trimestre anterior).

Por tramos de edad, la mayor tasa de ocupación corresponde al tramo de edad de 25-44 años (77,5%) con 402.600 personas ocupadas. En cambio, la menor tasa de empleo corresponde al tramo de edad de 16-24 años (21,6%) con 40.000 personas ocupadas. En términos relativos, el tramo de edad que mejor ha evolucionado en cuanto al número de personas ocupadas en la lectura trimestral ha sido el de personas de 16-24 años, con un incremento del 11,1%; seguido del tramo de 45 o más años (+1,8%) y el tramo de 25-44 años (+0,4%).

Por Territorio Histórico, la tasa de ocupación más alta corresponde a Araba (52,3%), seguido de Gipuzkoa (51,3%) y Bizkaia (48,2%). En cuanto al número de personas ocupadas, el mayor aumento se ha dado en Araba (+4,8%) en el cuarto trimestre, seguido de Gipuzkoa (+1,1%) y Bizkaia (+0,9%).

Por actividad económica, el sector con mayor número de ocupados es Servicios (72,5%), seguido del sector Industrial (21,4%), el sector de la Construcción (5,3%) y el sector primario (0,8%).

Por tipo de contrato, el 70,3% de los asalariados en Euskadi ha tenido un contrato de tipo indefinido, frente a un 29,7% con contratos temporales. En cuanto al **tipo de jornada**, el 80,2% de los asalariados dispone de una jornada a tiempo completo y el restante 19,8% de una jornada a tiempo parcial.

En cuanto a la **tasa de paro** de la CAE, se ha alcanzado un 11,2% en el trimestre considerado (11,5% entre los hombres y 10,8% entre las mujeres). El número de personas paradas ha sido de 116.900, 15.100 personas más que en el trimestre anterior (con un incremento del 22,5% de personas paradas entre los hombres y del 7,3% entre las mujeres).

Por tramos de edad, la tasa de paro más baja corresponde al colectivo de 45 años o más años (8,2%), seguido del colectivo de 25-44 años (13,1%) y 16-24 años (24,2%). En términos relativos y respecto al trimestre anterior, el único colectivo con descenso de personas paradas ha sido el de 16-24 años (-11,1%); los colectivos de 45 o más años y de 25-44 años han experimentado incrementos en el número de personas paradas (+20,1% y +18,6%, respectivamente).

Por Territorio Histórico, Gipuzkoa ha sido el territorio con la tasa de paro más baja (9,4%), seguido de Araba (10,1%) y Bizkaia (12,6%). En términos relativos y respecto al trimestre anterior, el único territorio con descenso de personas paradas ha sido Araba (-10,4%); Gipuzkoa y Bizkaia han experimentado incrementos en el número de personas paradas (+41,2% y +12,5%, respectivamente).

Por nivel académico, el 45,7% de los parados cuenta con estudios secundarios y medios, el 27,5% de los parados cuenta con estudios primarios o inferiores y finalmente, el 26,9% de los parados cuenta con estudios superiores.

Por procedencia, las personas paradas autóctonas han representado el 75,2% sobre el total, las personas paradas extranjeras, en cambio el 24,8%.